

Hello Diy

ELODIE VENTROUX

Tutoriel Carte à tirette



Liste des produits utilisés :



149963
0,00 €



132708
7,50 €



144597
11,00 €




144606
5,50 €



146321
22,00 €



110755
5,00 €



142020
4,75 €



146277
17,00 €



121688
10,25 €



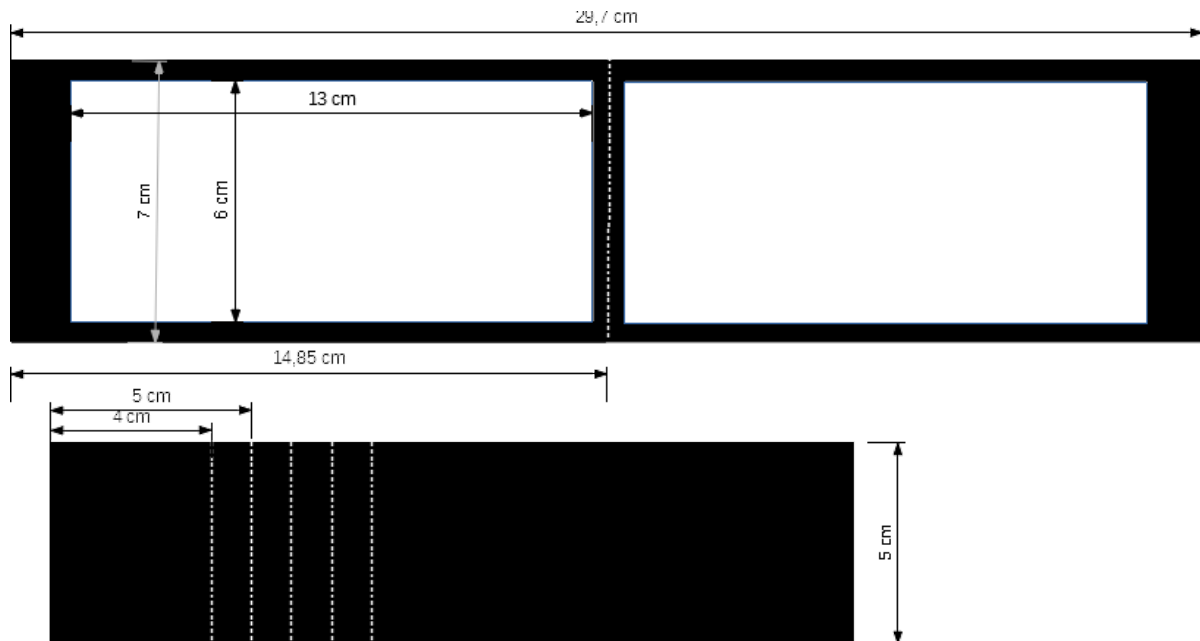
106549
11,75 €



129722
36,00 €

Hello Diy

ELODIE VENTROUX



Product List



149965
0,00 €



132708
7,50 €



144597
11,00 €



144606
5,50 €



146321
22,00 €



110755
5,00 €



142020
4,75 €



146277
17,00 €



121688
10,25 €

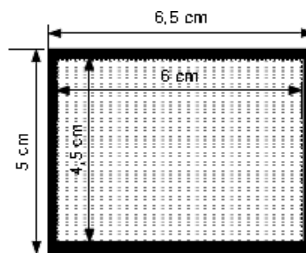


106549
11,75 €



129722
36,00 €

- Couper les 2 rectangles blanc.
- Couper le 3ème rectangle noir et son papier a motif **4 fois**, voir ci-dessous.



Couper un rectangle blanc supplémentaire de la taille indiquée pour votre devant de carte.

Bonne création !!!